

Épandeur à engrais

1500 L - 2000 L - 2500 L - modèle XPI

OUTILLAGE

NOUVEAU

www.beiser.fr
DEVIS ET ACHAT EN LIGNE



2500 L



2000 L



1500 L

AVANTAGES

- ⊕ Disque d'épandage et palette en inox
- ⊕ Coût de l'entretien réduit
- ⊕ Meilleure distribution de l'engrais
- ⊕ Moins de gaspillage et protection de l'environnement

CARACTÉRISTIQUES TECHNIQUES

Référence	Désignation	Dimension L x l x h en mm	Poids en kg	Charge maximale en kg	Puissance max en kW
05010600021	Épandeur à engrais 1500 L	1390 x 2400 x 1160	385	3000	9
05010600022	Épandeur à engrais 2000 L	1440 x 2500 x 1290	400	3000	9
05010600023	Épandeur à engrais 2500 L	1440 x 2500 x 1430	415	3000	12

- Commande hydraulique des doseurs
- Réglage manuel de la chute d'engrais
- Grilles de filtration standard
- Cardan
- Plateforme de chargement refermable
- Base de la trémie en inox
- Disques d'épandage en inox
- Réglage manuel des palettes
- Agitateurs avec rotation ultra-lente

- Palettes en inox pour épandre jusqu'à 24 m
- Palettes en inox pour épandre jusqu'à 32 m

OPTIONS

Référence	Désignation
05010699010	Bâche pour épandeur à engrais 1500 L
05010699011	Bâche pour épandeur à engrais 2000 L
05010699012	Bâche pour épandeur à engrais 2500 L



BEISER Environnement • Domaine de la Reidt
67330 BOUXWILLER • Fax : 0 825 720 001

0,15 €/TC/min

BEISER
environnement
Fournisseur pour l'agriculture et l'industrie
0 825 825 488
0,15 €/TC/min

Épandeur à engrais

1500 L - 2 000 L - 2 500 L - modèle XPI

OUTILLAGE

NOUVEAU

www.beiser.fr

DEVIS ET ACHAT EN LIGNE

Intérieure trémie avec hublot

Fin de trémie en inox avec agitateur



Grille de filtration standard



Index gradués se référant aux tableaux d'épandage pour une fumure de grand précision



Plateforme de chargement refermable



Support de cardan

Ouverture des trappes par commande hydraulique



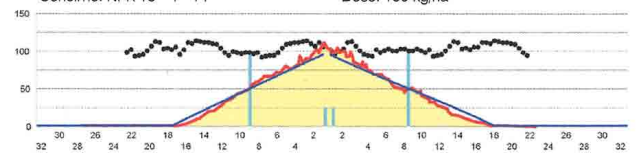
Régulateur d'inclinaison pour l'épandage tardif



Réglage de la quantité d'engrais à épandre

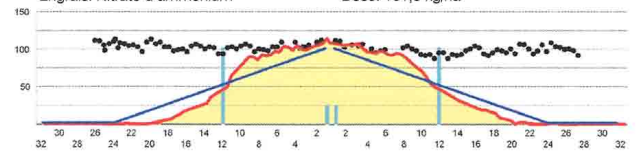
Largeur d'épandage: 18 m
Concime: NPK 18 - 4 - 14

Coefficient de variation: 7,8
Dose: 150 kg/ha



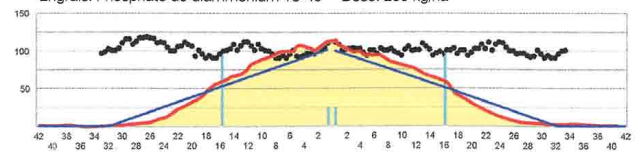
Largeur d'épandage: 24 m
Engrais: Nitrate d'ammonium

Coefficient de variation: 9,39
Dose: 161,8 kg/ha



Largeur d'épandage: 32 m
Engrais: Phosphate de diammonium 18-49

Coefficient de variation: 8,7
Dose: 250 kg/ha



BEISER Environnement • Domaine de la Reidt
67330 BOUXWILLER • Fax: 0 825 720 001

0,15 €/TTC/min

BEISER
environnement

Fournisseur pour l'agriculture et l'industrie

0 825 825 488

0,15 €/TTC/min